

NETTOYONS LE SUD

SAMEDI
15 AVRIL

Lancement du projet – 27 mars



RÉGION
SUD
PROVENCE
ALPES
CÔTE D'AZUR



Programme de lancement du projet

- Présentation du projet avec Christophe Madrolle (p.3)
- Présentation de Clean My Calanques (p.4)
- Focus sur les communes participantes & présentation du site et de la carte (p.5)
- Les kits de ramassage (p.6)
- Déroulé de l'opération du 15 avril (p.11)
- Le plan d'une bâche de tri (p.18)
- Le brief avant la dépollution : informations & consignes de sécurité (p.20)
- Focus associations & animations du jour (p.22)
- Comment communiquer autour de l'événement ? (p.24)
- Présentation de vos référents par département (p.26)
- Questions & Réponses (p.29)

Présentation du projet « Nettoyons le Sud »

AVEC



Christophe Madrolle

*Conseiller de la Région
Provence-Alpes-Côte d'Azur*

*Président Commission
Biodiversité, mer et littoral,
Parcs Naturels Régionaux,
Risques*

Présentation de Clean My Calanques



Association loi 1901 fondée en 2017 par des amis, Clean My Calanques a pour vocation de faire de Marseille - et ses alentours, un espace propre.

100

dépollutions
organisées

+55T

de déchets
ramassés

75K

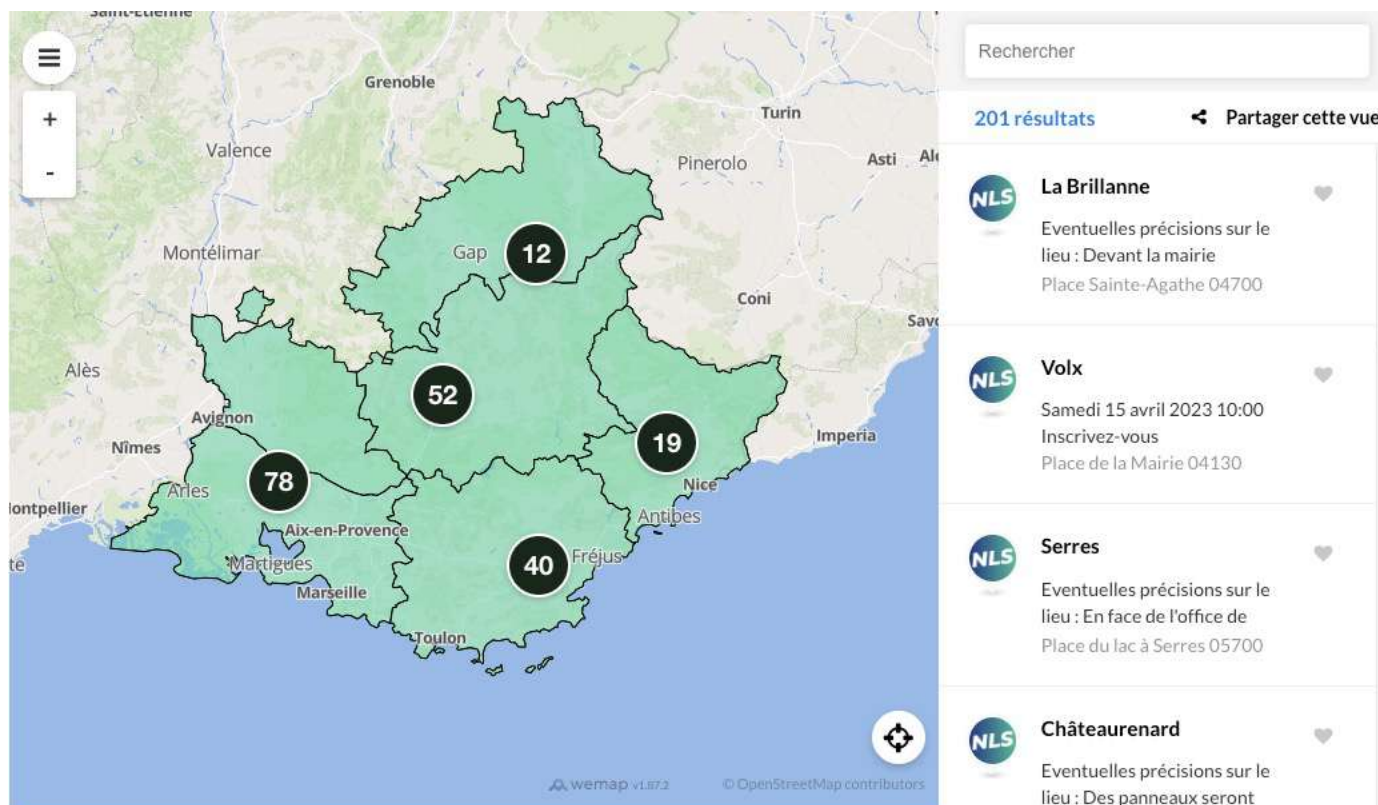
abonnés
sur les réseaux

Ses différents domaines d'action :

- Organisation de dépollutions ouvertes au grand public tous les mois
- Animation toutes les semaines d'ateliers de sensibilisation à l'environnement dans les écoles (de la maternelle à la faculté)
- Conférences et team-buildings éthiques à destination des entreprises.

+200 communes participantes

Un site internet pour toutes les retrouver et s'inscrire



Rechercher

201 résultats Partager cette vue

- NLS** La Brillanne
Eventuelles précisions sur le lieu : Devant la mairie
Place Sainte-Agathe 04700
- NLS** Volx
Samedi 15 avril 2023 10:00
Inscrivez-vous
Place de la Mairie 04130
- NLS** Serres
Eventuelles précisions sur le lieu : En face de l'office de
Place du lac à Serres 05700
- NLS** Châteaurenard
Eventuelles précisions sur le lieu : Des panneaux seront

SEUL LIEN POUR S'INSCRIRE

[www.maregionsud.fr/
nettoyonslesud](http://www.maregionsud.fr/nettoyonslesud)

Tout le monde peut participer !

Vous pouvez inscrire les personnes de votre choix, avec leur nom, prénom et commune concernée.

Les kits de ramassage

Nettoyons le Sud samedi 15 avril



**RÉGION
SUD**
PROVENCE
ALPES
CÔTE D'AZUR



Composition des kits

- Des gants
 - Des sacs poubelle
 - Un pèse-bagage
 - Une trousse de secours
 - Une bâche pour le tri des déchets
 - Un pochoir « La mer commence ici » et des bombes de craie
 - Les éléments de visibilité
 - Un drapeau « Nettoyons le Sud »
 - Une banderole « Nettoyons le Sud »
 - 2 t-shirts aux couleurs de l'événement pour les encadrants
- 🚫 Il n'y a volontairement pas de pinces



Des pochoirs pour sensibiliser à l'environnement

La mer Méditerranée est très exposée à la pollution plastique.

Saviez-vous que les déchets jetés près des avaloirs d'eaux pluviales finissent directement à la rivière, puis à la mer sans passer par la case traitement en station d'épuration ?

Mais aussi que 80% des déchets retrouvés en mer sont d'origine terrestre et qu'un seul mégot pollue 500 litres d'eau?

Faites-le savoir aux habitants de votre commune en les sensibilisant.

- Qu'est-ce que le craie tag ?

Un marquage au pochoir réalisé au sol avec une peinture temporaire à base de craie. C'est biodégradable et ça s'efface naturellement avec le temps ! 

 Carrelage, certains pavés, bois ou les sols friables, graviers...

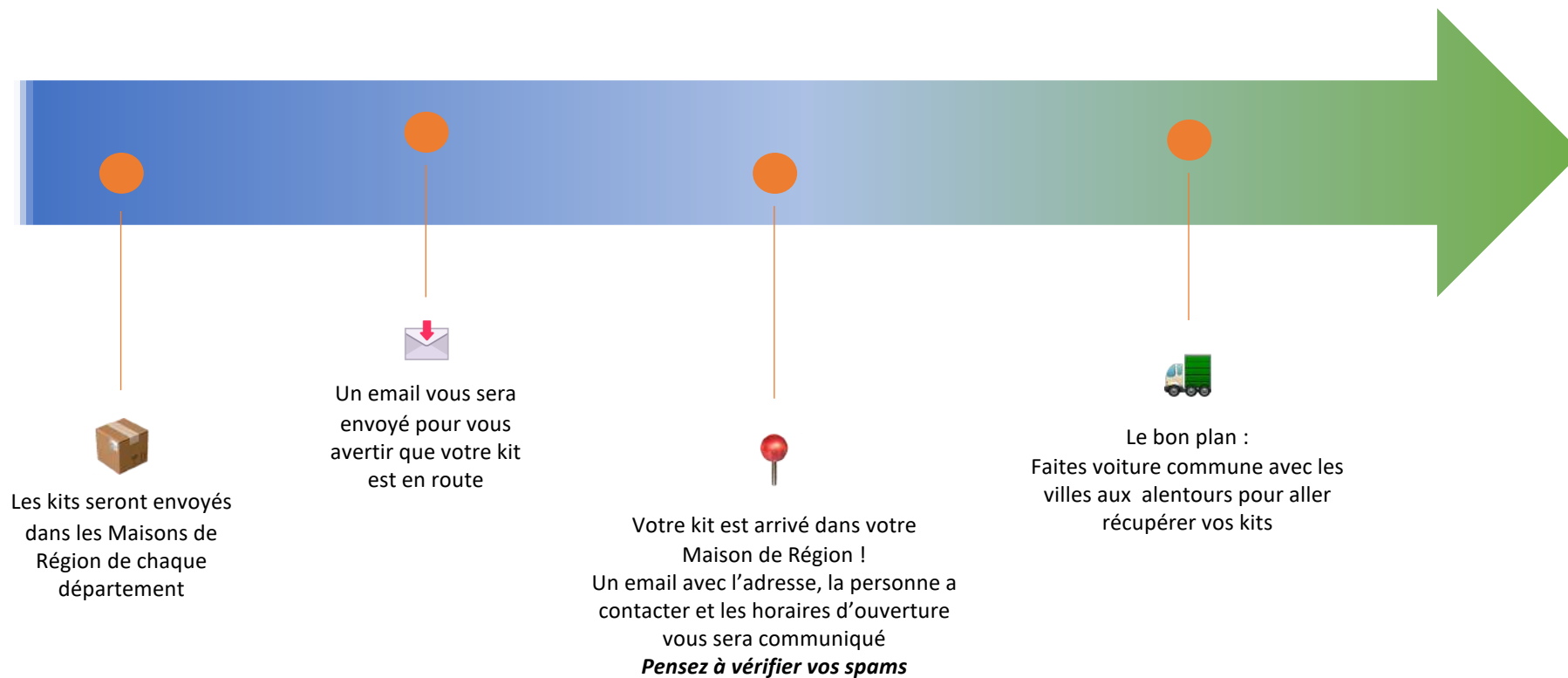
Durée 2 à 8 semaines maximum.

Comment procéder ?

1. Poser le pochoir sur une surface plate à proximité immédiate des grilles d'eaux pluviales : trottoirs, routes, carreaux, pavés (évités graviers, herbe, bois). Bien agiter la bombe de craie avant emploi.
2. Pulvériser à environ 20 cm de la surface à marquer, en utilisant l'aérosol tête en bas. (Attention à ne pas trop pulvériser de craie, il faut balayer la bombe au-dessus du marquage, et éviter d'en utiliser trop sur un seul tag)
3. Laisser sécher environ 10 minutes.
4. Purger la buse après utilisation, aérosol tête en haut, par quelques brèves pressions successives, ceci évitant un colmatage. Avec 2 bombes de craie, vous ferez environ 15 marquages.

**NE RIEN JETER
NE RIEN VIDER
LA MER
COMMENCE
ICI
RÉGION SUD**

Comment récupérer vos kits ?



Déroulé de l'opération du 15 avril



**RÉGION
SUD**
PROVENCE
ALPES
CÔTE D'AZUR



Nettoyons le Sud samedi 15 avril

Planning de la journée

LE JOUR J - AVANT LA DÉPOLLUTION (env. 1 heure avant)

- Arrivée sur les lieux des encadrants & référents
- Installation du matériel
(table, gants, sacs, centre de tri, barnum...)
- Accueil des éventuels partenaires
(boissons, food, activités de sensibilisation)
- Finalisation de la mise en place
Dernier brief des équipes & rappel des rôles

Planning de la journée

LE JOUR J - PENDANT LA DÉPOLLUTION

- 09h50-10h15 : Accueil du public
(proposition de boissons, accès aux activités proposées)
- 10h15-10h30 : Annonce des consignes de la journée (dépollution d'une heure, suivie d'une séance de tri des déchets, etc.) et distribution du matériel (sacs & gants)
- 10h30-11h30 : Ramassage pendant 1 heure maximum
- 11h30-12h00 : Fin du ramassage & tri des déchets
- 12h00-12h15 : Pesée des déchets ramassés ou compte des sacs
- 12h15-12h30 : Mot de la fin, remerciements, photos, etc.

 **Pensez à prendre de l'eau** ·  **Horaires adaptables selon vos envies**

09h50

Accueil du public & activité sportive avant le ramassage pour s'échauffer



Photos d'Andrea Tamiazzo



10h15

Annonce des consignes de l'opération et distribution du matériel



« 1h de ramassage max, suivi d'un tri des déchets ».

Photo d'Andrea Tamiazzo



Prévoir un parcours de récupération du matériel.

Photo de Volodia

10h30

Ramassage des déchets pendant 1 heure maximum



Photo de Nathan Limasset



Photo de Andrea Tamiazzo



Photo de Nathan Limasset



Photo de Melodri Production

11h30

Fin du ramassage et tri des déchets sur les bâches prévues à cet effet

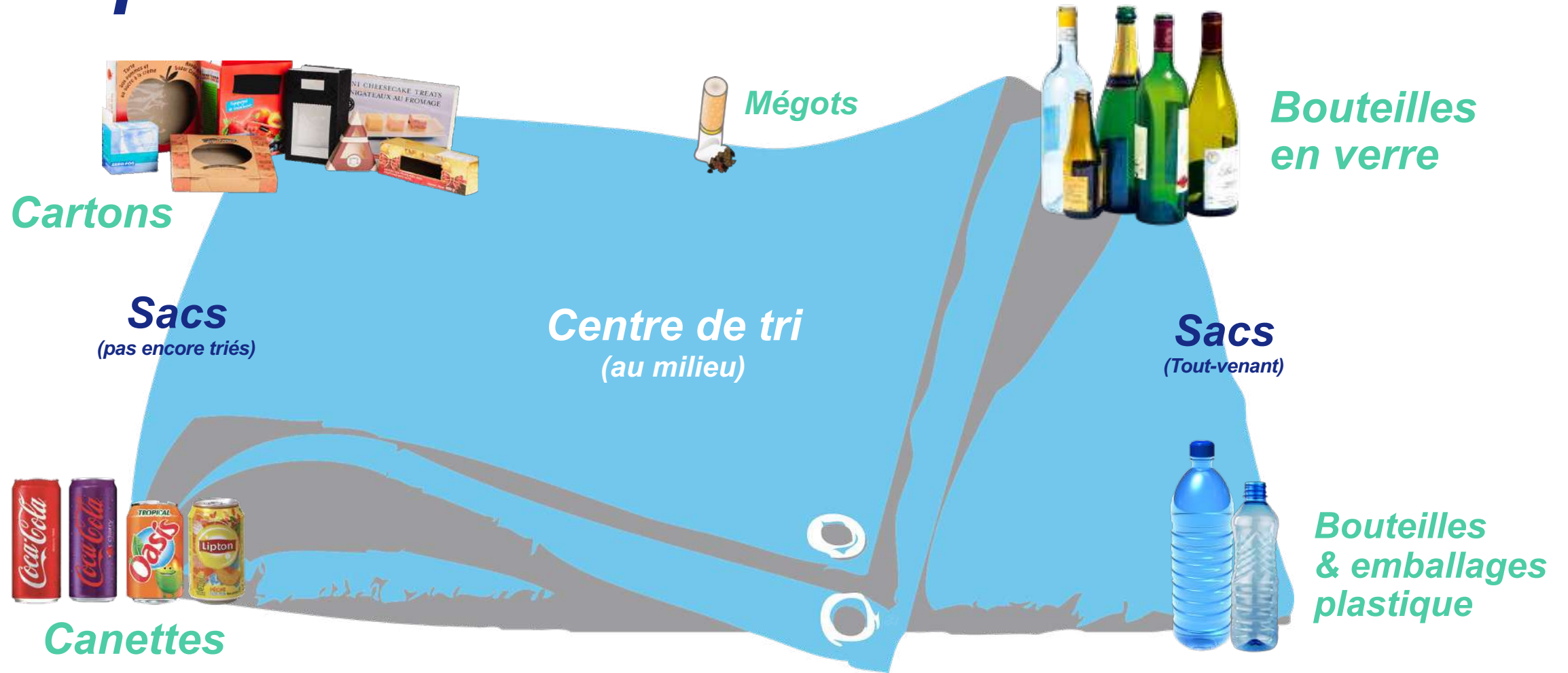


Photo de Nathan Limasset



Photo d'Andrea Tamiazzo

Le plan d'une bâche de tri



12h00

Pesée des déchets ramassés ou comptage du nombre de sacs



Photos par Clean My Calanques

12h15

Mots de la fin, remerciements, photos de groupe avec tous les déchets



Photos d'Andrea Tamiazzo

Le brief avant la dépollution

LES INFORMATIONS À PRÉCISER

- 1 heure maximum de ramassage, ensuite on revient
- On ramasse les déchets sans distinction, le tri se fera après
- On rend bien le matériel à la fin de la dépollution
- On reste pour faire la photo finale

Le brief avant la dépollution

LES CONSIGNES DE SÉCURITÉ

- Ne pas ramasser les objets dangereux, les excréments ou les animaux morts
- Ne pas ramasser les seringues
- Enfants toujours accompagnés
- Ne pas se rendre sur la route, faire attention aux voitures
- Faire attention à son dos (se baisser en faisant un squat)
- Si on se blesse, on vient immédiatement prévenir l'organisation

Focus animations du jour

Contactez vos associations locales

- Associations de dépollution qui ont l'habitude d'organiser des dépollutions dans les alentours
- Elles pourront ainsi vous aider à gérer les bénévoles & proposer des animations supplémentaires
- Elles pourraient aussi vous fournir éventuellement du matériel supplémentaire

Trouvez des partenaires & activités à proposer le Jour J

- **Pour l'échauffement** : coach sportif, prof de yoga, étudiants en STAPS (par exemple)
- **Pour la nourriture** : traiteurs, associations d'étudiants qui pourraient proposer de la nourriture en échange de dons pour financer leur projet, des restaurateurs locaux, etc.
- **Pour organiser un jeu concours** : exemple de jeu : "trouver le déchet le plus improbable". Un lot avec des produits de votre terroir pourrait être remis aux gagnants.

 **Proposez de la musique (prenez votre enceinte portable)**

Comment communiquer sur l'événement ?



**RÉGION
SUD**
PROVENCE
ALPES
CÔTE D'AZUR



Nettoyons le Sud samedi 15 avril

Quelques tips pour communiquer

En amont

- Envoie d'une newsletter d'annonce et d'inscription
- Publication des visuels sur vos différents réseaux sociaux
- Partager les événements Facebook et LinkedIn de la Région Sud
- Contact d'associations locales pour relayer l'information
- Relance de la newsletter et des publications sur les réseaux
- Contacter la presse locale (c.f kit de communication de la Région)

Le Jour J

- Photos et vidéos de groupe
- Plans des participants qui partent ramasser avec leur matériel
- **Focus participants**
(Pourquoi t'es là ? Pourquoi ça te tient à cœur ? T'es venu avec qui ?)
- Plans sur le tri des déchets
- Vidéo des applaudissements à la fin de la dépollution
- **Focus participants**
Débrief de la journée, ce qu'ils en ont pensé, etc.

Après

- Partager les bilans de votre commune, mais aussi les résultats au niveau de la Région
- Partager les photos / vidéos prises tout au long de la journée
- Partager l'Aftermovie de la Région
- Envoyer une newsletter de la commune pour annoncer les résultats de l'opé

 **Sans oublier d'utiliser le #Nettoyonslesud et de relayer l'ensemble des publications de la Région Sud**

Présentation de vos référents par département



**RÉGION
SUD**
PROVENCE
ALPES
CÔTE D'AZUR



Nettoyons le Sud samedi 15 avril

Présentation des référents



Eric Akopian

Référent Bouches-du-Rhône
nettoyonslesud13@gmail.com
06.52.04.49.43



Céline Assoune

Référente Alpes-de-Haute-Provence
nettoyonslesud04@gmail.com
06.09.31.44.45



Andrea Tamiazzo

Référent Alpes-Maritimes
nettoyonslesud06@gmail.com
06.28.97.36.59

Présentation des référents



Julia Sammarco
Référente du Var
nettoyonslesud83@gmail.com
06.99.55.13.33



Alice Caveda
Référente Hautes-Alpes
nettoyonslesud05@gmail.com
06.33.83.84.30



Céline Albinet
Référente Vaucluse
nettoyonslesud84@gmail.com
06.50.17.76.88

Vous avez des questions ?



NETTOYONS LE SUD

SAMEDI
15 AVRIL

Merci à toutes et tous et à très vite !



RÉGION
SUD
PROVENCE
ALPES
CÔTE D'AZUR

